

包装指南

Package Guide

Packungsbeschreibung

Guide de l'emballage

Guía del paquete

Guia do pacote

Guida della confezione

Руководство по пакету

패키지 안내서

パッケージガイド

UR 22 mkII

Recording Pack

UR22mkII R Pack



ZH
EN
DE
FR
ES
PT
IT
RU
KO
JA

 **steinberg**

ПРАВИЛА ТЕХНИКИ БЕЗОПАСНОСТИ

В дополнение к руководству «Приступая к работе» для UR22mkII ознакомьтесь с приведенными далее инструкциями, прежде чем начинать работу с устройством.

Сохраните это руководство, чтобы можно было обращаться к нему в дальнейшем.

ОПАСНОСТЬ

Обязательно соблюдайте перечисленные ниже основные меры предосторожности во избежание поражения электрическим током, короткого замыкания, повреждения имущества, возгорания и других опасностей, которые могут привести к серьезным травмам или даже смертельному исходу.

Правила безопасности при эксплуатации

- Не следует использовать наушники во время управления автомобилем или езды на велосипеде. Также не следует пользоваться наушниками в ситуациях, когда необходимо слышать происходящее вокруг вас, например при переходе железнодорожных путей или на строительной площадке. Заглушение окружающих звуков в результате использования наушников может стать причиной несчастного случая.

ПРЕДУПРЕЖДЕНИЕ

Во избежание получения серьезных травм вплоть до наступления смерти от удара электрическим током, а также во избежание короткого замыкания, повреждения оборудования, пожара и других инцидентов, всегда соблюдайте основные правила безопасности, перечисленные далее. Они включают принятие следующих мер (не ограничиваясь ими):

Потеря слуха

- Перед подключением наушников к устройству, а также перед включением или выключением питания любых устройств убедитесь, что все регуляторы громкости установлены на минимальное значение. В противном случае это может привести к поражению электрическим током, потере слуха или повреждению оборудования.

ВНИМАНИЕ

Во избежание нанесения серьезных травм себе и окружающим, а также во избежание повреждения устройства и другого имущества, всегда соблюдайте основные правила безопасности. Они включают принятие следующих мер (не ограничиваясь ими):

Правила безопасности при эксплуатации

- При отключении кабеля от устройства беритесь за вилку, а не за кабель. Чрезмерное изгибание или растяжение кабеля может повредить его.
- Если наушники вызывают раздражение кожи, немедленно прекратите их использовать. Если на коже появились какие-либо признаки патологии, обратитесь к врачу.

Хранение

- Устройство следует хранить вне досягаемости детей, чтобы они не могли случайно проглотить мелкие детали. Если ребенок проглотил какую-либо деталь, немедленно обратитесь к врачу.

Корпорация Yamaha не несет ответственности за ущерб, вызванный неправильной эксплуатацией или модификацией устройства, а также за потерю или повреждение данных.

УВЕДОМЛЕНИЕ

Во избежание неисправности или повреждения изделия, повреждения данных или другого имущества соблюдайте приведенные ниже правила техники безопасности.

■ Обращение с устройством и его обслуживание

- См. также руководства, которые поставляются в комплекте с соответствующими устройствами.
- Не используйте неисправные наушники.
- Конденсаторный микрофон следует хранить вместе с осушителем, который входит в комплект поставки, в сухом месте.

Информация

■ Сведения об авторских правах

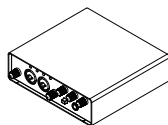
- Исключительные авторские права на данное руководство принадлежат корпорации Yamaha Corporation.

■ О данном руководстве

- Иллюстрации в данном руководстве приведены только в качестве примеров.
- Названия компаний и продуктов в данном руководстве являются товарными знаками или зарегистрированными торговыми марками соответствующих компаний.

Комплект поставки

В комплект поставки этого продукта входят следующие компоненты. После открытия упаковки убедитесь, что в ней имеются все перечисленные ниже компоненты.



1 Основной блок UR22mkII



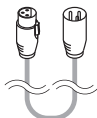
2 ST-M01 (конденсаторный микрофон)



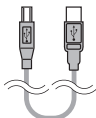
3 ST-H01 (наушники)



4 Крепление для микрофона



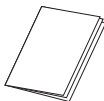
5 XLR-кабель



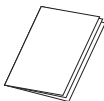
6 USB-кабель




7 Компакт-диск TOOLS for UR22mkII



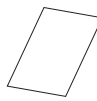
8 Руководство по пакету UR22mkII Recording Pack (эта брошюра)



9 Руководство «Приступая к работе» для UR22mkII



10 UR22mkII CUBASE AI DOWNLOAD INFORMATION (СВЕДЕНИЯ О ЗАГРУЗКЕ CUBASE AI для UR22mkII)



11 UR22mkII Recording Pack WaveLab LE DOWNLOAD INFORMATION (СВЕДЕНИЯ О ЗАГРУЗКЕ WaveLab LE для пакета UR22mkII Recording Pack)

Общая процедура настройки

Прежде чем использовать устройство вместе с компьютером, следует выполнить две следующие процедуры настройки.

1. Установка драйвера Yamaha Steinberg USB Driver.

2. Загрузка Cubase AI на компьютер.

ПРИМЕЧАНИЕ

- Подробную информацию см. в руководстве «Приступая к работе» для UR22mkII.
- При необходимости загрузите WaveLab LE на компьютер.

Руководство пользователя UR22mkII

Доступно на компакт-диске TOOLS for UR22mkII и на веб-сайте Steinberg. Ознакомьтесь с этим руководством, чтобы понять, как использовать функциональные возможности продукта.



Руководство пользователя Cubase AI/WaveLab LE

Доступно в меню программы и на веб-сайте Steinberg. Ознакомьтесь с этим руководством, чтобы понять, как использовать функциональные возможности программного обеспечения.

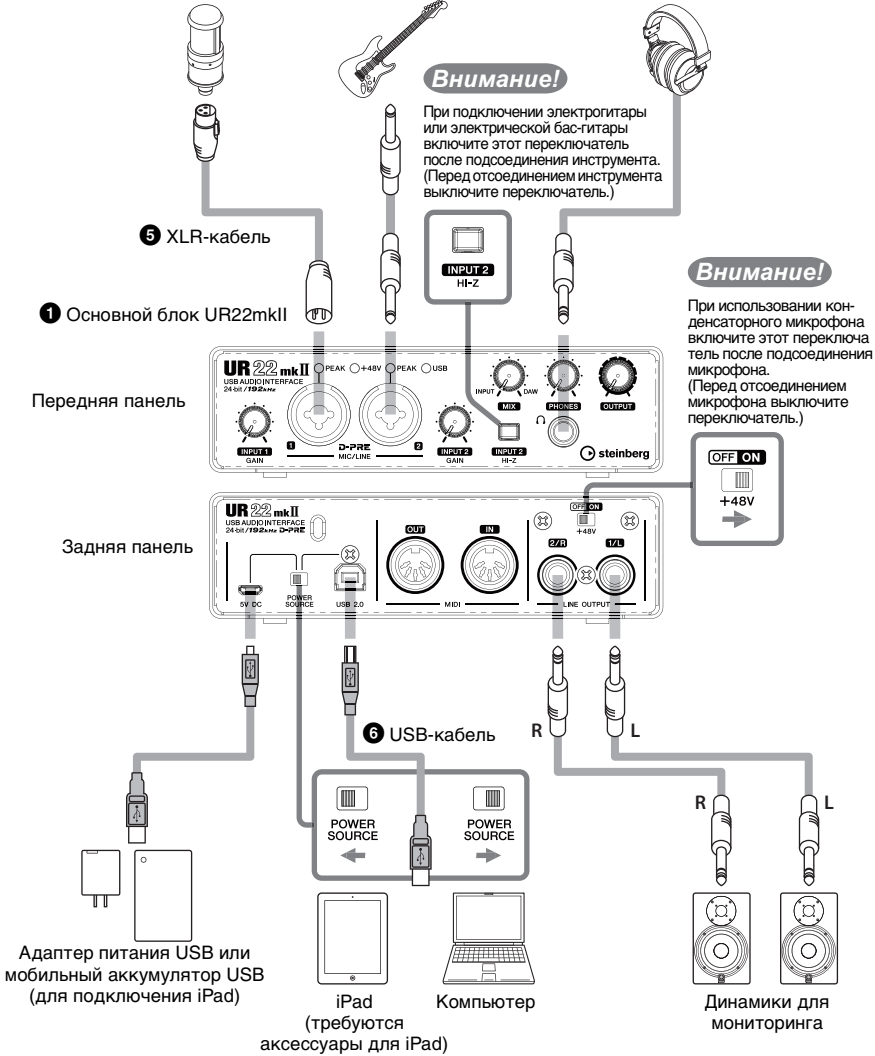
Пример подключения

В этом примере подключения показаны компоненты, входящие в комплект. Они обозначены теми же номерами, что и в разделе «Комплект поставки» (см. выше).

2 ST-M01 (конденсаторный микрофон)

Гитара

3 ST-H01 (наушники)



ПРИМЕЧАНИЕ

- Дополнительную информацию см. в руководство пользователя UR22mkII.

雅马哈乐器音响（中国）投资有限公司
上海市静安区新闻路1818号云和大厦2楼
客户服务热线：4000517700
公司网址：<http://www.yamaha.com.cn>

厂名：雅马哈电子（苏州）有限公司
厂址：江苏省苏州市苏州新区鹿山路18号

Steinberg Website
<http://www.steinberg.net/>

Manual Development Group
© 2016 Yamaha Corporation

Published 09/2016 发行 MWH-D-A0
Printed in China

ZW23130

